

## 2009年4月 第8回静岡市灰溶融炉情報公開資料の概要

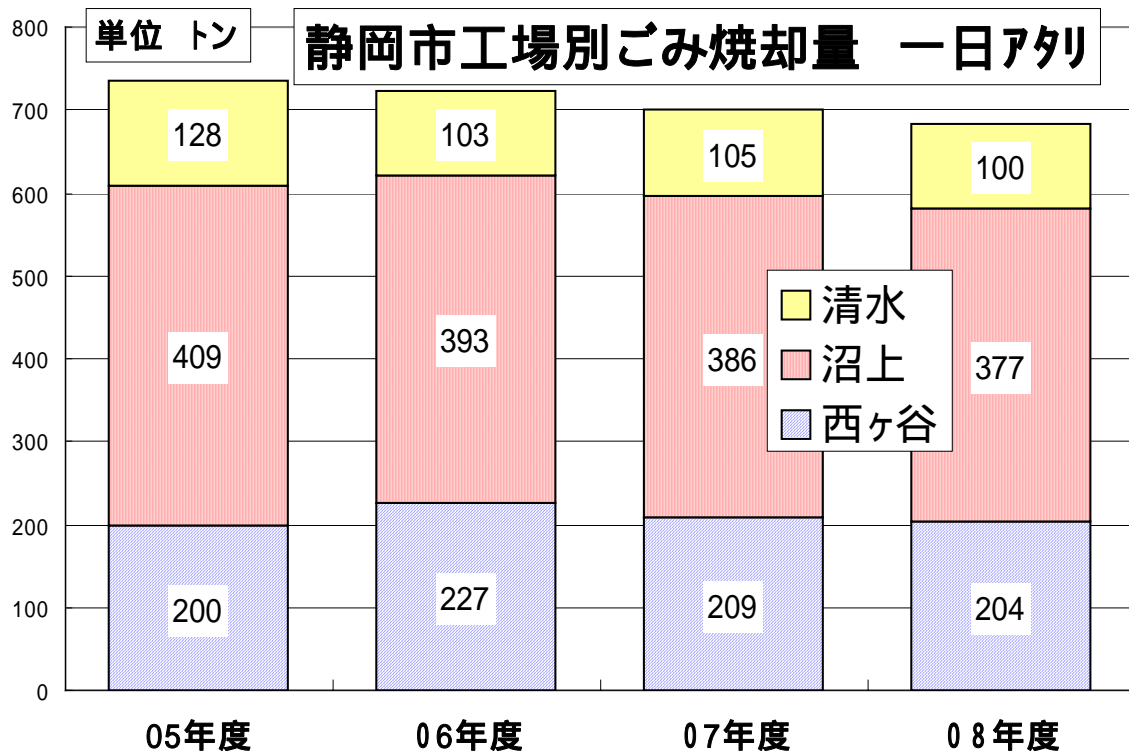
作成2009年5月6日

「ゴミのプラ静岡」市民ネットワーク 壺阪道也

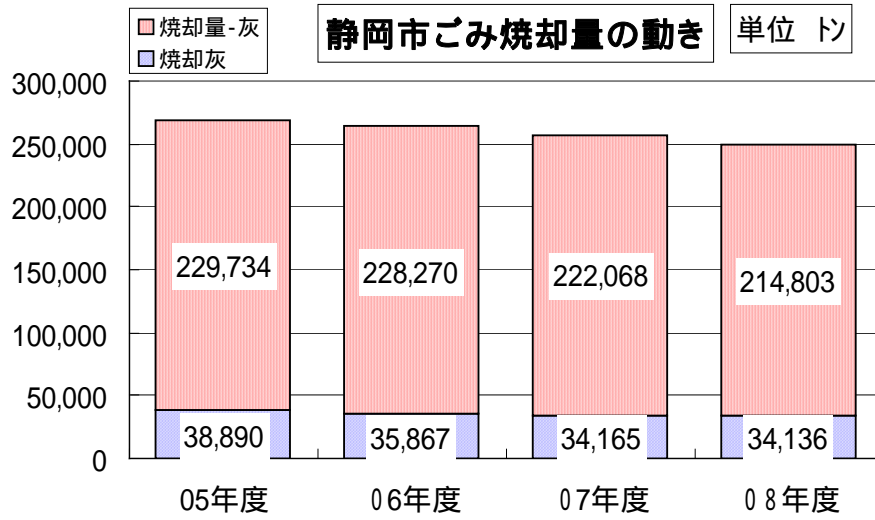
名称	規模	完成
西ヶ谷清掃工場	200t/日×2	1983年3月
沼上清掃工場	200t/日×3	1995年7月
清水清掃工場	210t/日、75t/日	1975年4月
沼上最終処分場	75万?	1990年4月
貝島最終処分場	24.6万?	1988年6月

焼却量	05年度	06年度	07年度	08年度
西ヶ谷	72,865	82,937	76,657	74,538
沼上	149,172	143,593	141,277	137,753
清水	46,587	37,617	38,299	36,647
計	268,624	264,147	256,233	248,939

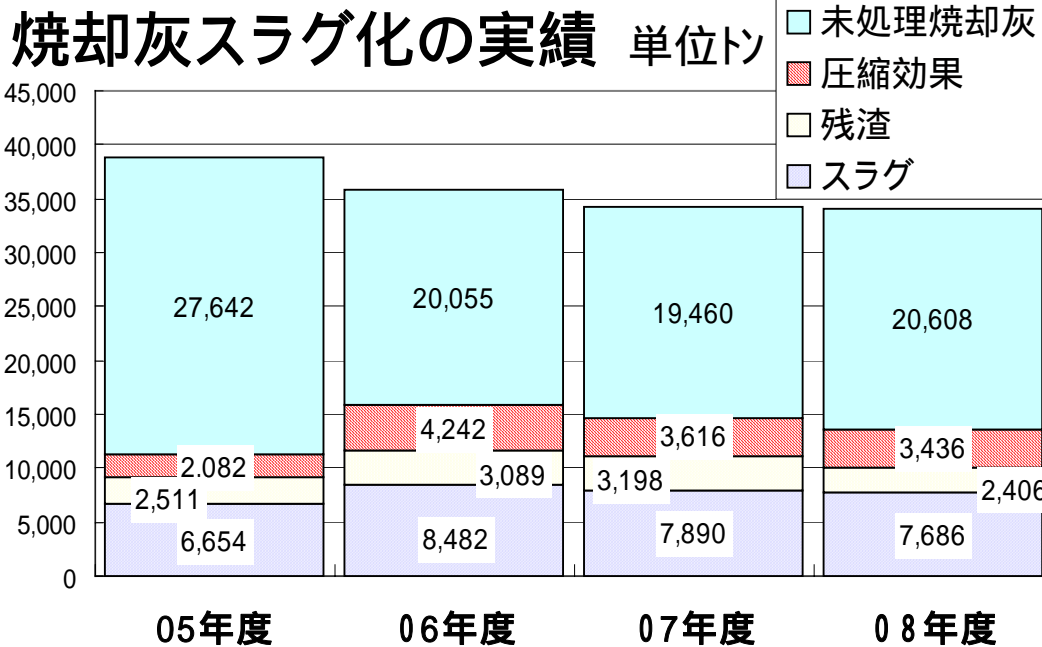
焼却量	05年度	06年度	07年度	08年度
西ヶ谷	200	227	209	204
沼上	409	393	386	377
清水	128	103	105	100



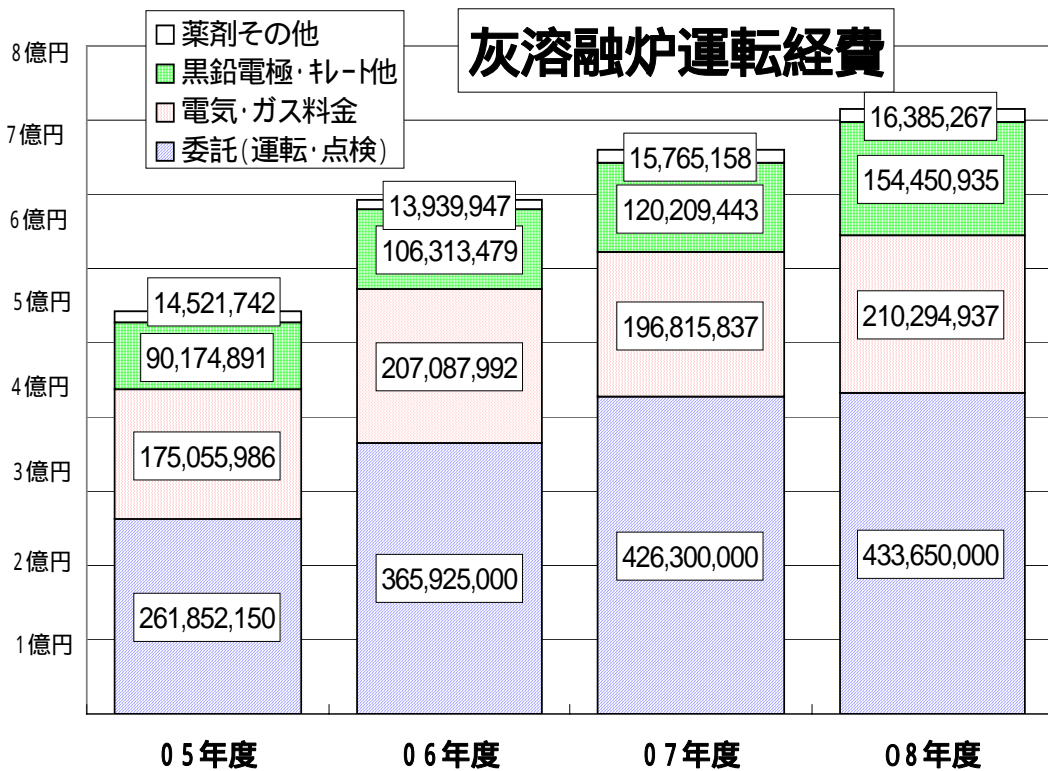
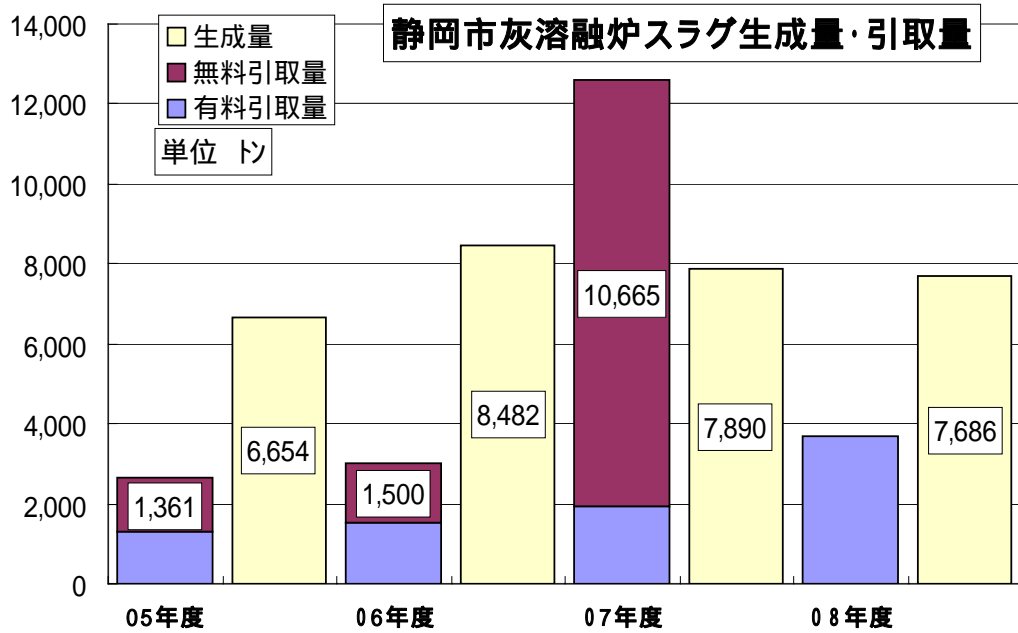
	05年度	06年度	07年度	08年度
焼却灰	38,890	35,867	34,165	34,136
焼却量-灰	229,734	228,270	222,068	214,803
ごみ焼却量	268,624	264,137	256,233	248,939

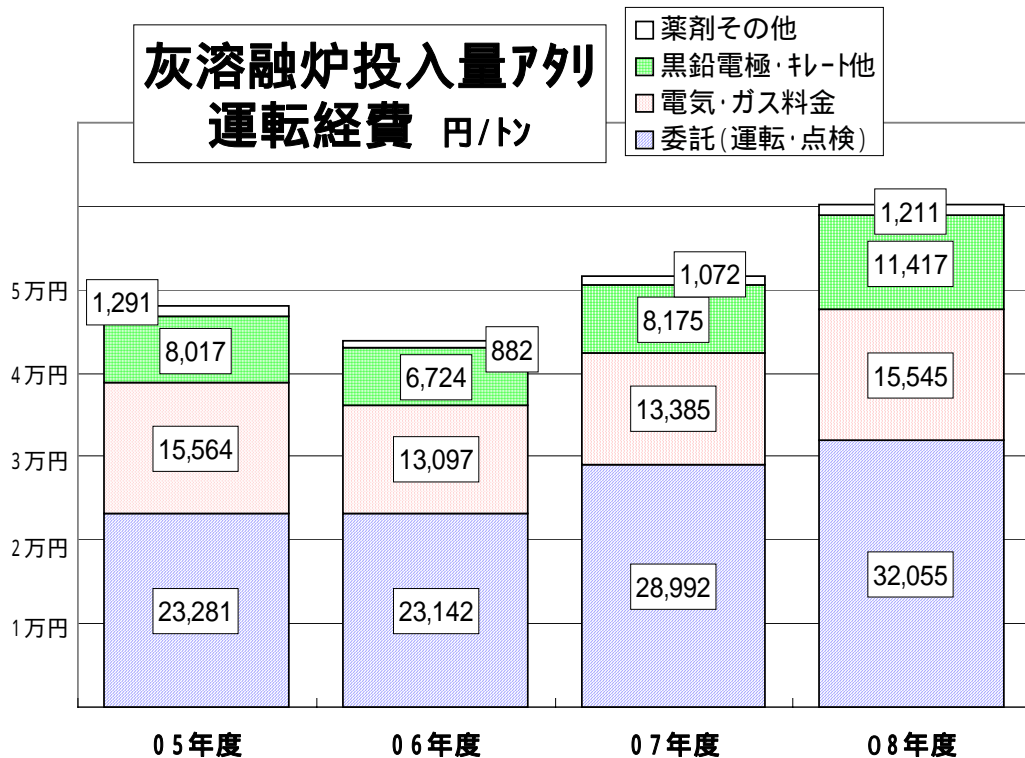


	05年度	06年度	07年度	08年度
スラグ	6,654	8,482	7,890	7,686
残渣	2,511	3,089	3,198	2,406
圧縮効果	2,082	4,242	3,616	3,436
未処理焼却灰	27,642	20,055	19,460	20,608
焼却灰	38,890	35,867	34,165	34,136



	05年度	06年度	07年度	08年度
有料引取量	1,309	1,512	1,946	3,709
無料引取量	1,361	1,500	10,665	0
生成量	6,654	8,482	7,890	7,686





項目	年度別灰溶融炉運転コスト			
	05年度	06年度	07年度	08年度
05.04 ~ 06.03				
06.04 ~ 07.03				
07.04 ~ 08.03				
08.04 ~ 09.03				
運行等業務委託	181,230,000	218,925,000	246,750,000	248,850,000
定期点検整備	83,580,000	147,000,000	179,550,000	184,800,000
定期点検整備 割引	-2,957,850	0	0	0
電気料	26,618,242	28,950,662	24,217,553	29,071,857
自家発電消費2,5億F	42,514,836	80,782,515	70,872,452	72,621,930
都市ガス料金	105,922,908	97,354,815	101,725,832	108,601,150
黒鉛電極	30,573,060	41,583,338	54,045,767	91,191,828
液体プレート	43,422,612	47,941,055	51,104,180	50,018,115
特殊助剤	9,550,926	11,771,548	10,581,445	9,425,334
高反応消石灰	6,628,293	5,017,538	4,478,051	3,815,658
スライム抑制剤	1,008,000	1,134,000	945,000	0
スケール抑制剤	1,512,000	2,268,000	1,701,000	3,150,000
清缶剤	2,352,000	0	0	0
工業用並塩	224,432	234,142	200,340	252,000
苛性ソーダ	33,390	33,390	73,080	26,040
重金属固定剤	105,840	0	0	0
作動油, テラスオイル他	471,870	836,541	1,244,148	1,821,617
水道	3,163,110	3,704,290	3,608,150	3,164,010
工業用水道料	5,651,100	5,729,584	7,993,440	7,971,600
合計	541,604,769	693,266,418	759,090,438	814,781,139
売電	207,485,164	169,217,485	179,127,548	177,378,070